



XENIAFIT

Dieses moderne Pflegebett bietet Komfort und Ergonomie zu wirtschaftlichen Konditionen und ist in vielen ansprechenden Dekoren erhältlich. Das XENIAFIT eignet sich dadurch besonders für den Einsatz in Seniorenheimen


This attractively designed care bed offers comfort and excellent ergonomics and is available in various appealing decors. XENIAFIT is particularly suitable for use in nursing homes.



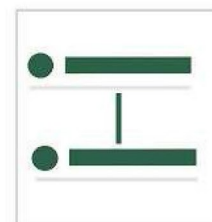
Elektrisch verstellbares Pflegebett – full motorized bed adjustment



0-70 °
Rückenteil
Backrest



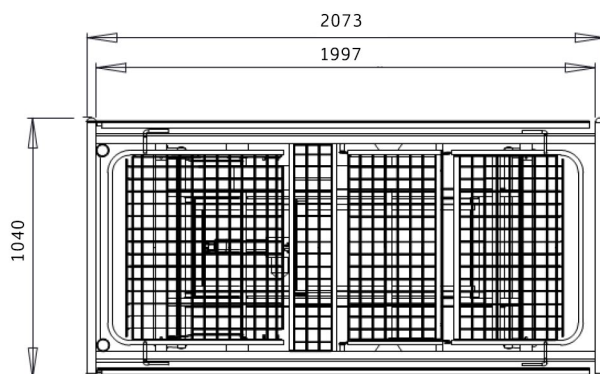
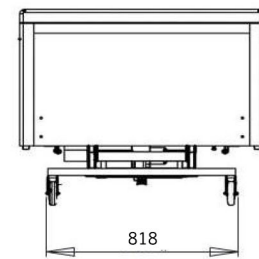
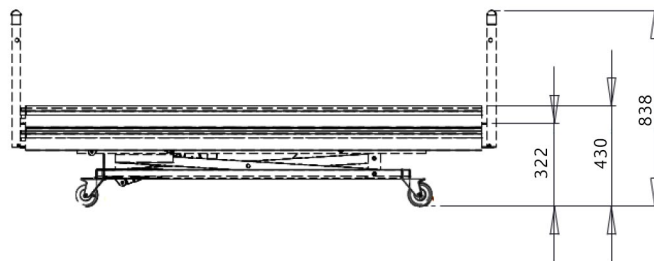
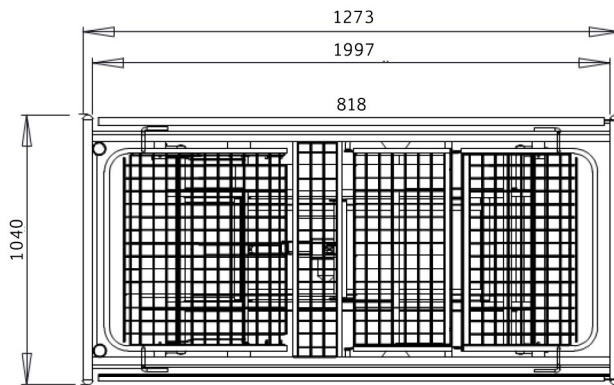
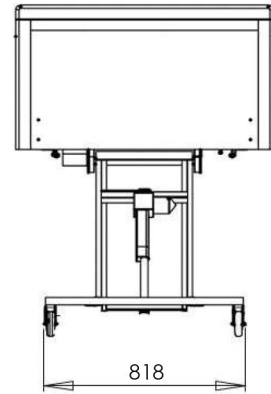
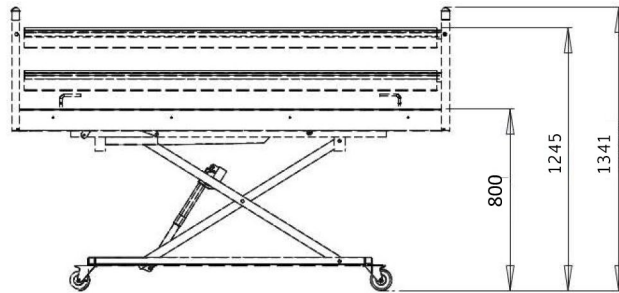
0-30 °
Fußteil
Footrest



322 – 800 mm
Höhenverstellbar
Height adjustment

XENIAFIT

Pflegebett / Care



Standard

- Fertig montiert geliefert
- 4-geteilte Stahlleisten-Liegefläche 90 x 200 cm mit Matratzenführungen am Kopf- und Fußteil
- Stahlteile lackiert in RAL 9023 (perldunkelgrau)
- Elektrisch verstellbare Rückenlehne bis 70° und Oberschenkellehne bis 30°
- Fußhochlagerung mechanisch in 5 Positionen
- Elektrische Höhenverstellung 322-800 mm, Hub 470 mm
- 4 x Laufrollen 100 mm
- Bettumbauten aus Massivholz / Buche Dekor, andere Dekore auf Anfrage möglich
- 24 Volt Spannungsversorgung für erhöhte Sicherheit
- Handschalter mit 8 Tasten, mit Erstfehlersicherheit und Sperrfunktion
- Das Bett erfüllt die Norm IEC 60601-2-52
- Schutzklasse IPX 4
- Max. Patientengewicht: 170 KG
- Sichere Arbeitslast: 205 KG
- Unterfahrbarkeit Lifter: 14 cm

Optionen

- Bettverlängerung um 20 cm
- Aufrichter mit Triangel Handgriff
- Aluminium Seitengitter mit Sicherheitsauslösung
- Seitengitter-Polster
- Leseleuchte
- Unterbettbeleuchtung mit Bewegungsmelder

As standard

- Delivered full assembled
- 4-section steel mesh platform base 90 x 200 cm with mattress guidance at head- and footrest
- All metal work powder coated in RAL 9023 (pearl dark grey)
- Electrically operated back rest to 70° and knee break function to 30°
- Mechanical height adjustment of footrest in 5 positions
- Electrically operated height adjustment 322-800 mm, stroke 470 mm
- 4 x castors 100 mm
- Full wood cover panel light beech decor, various other decors possible on demand
- Low voltage 24 Volt motor system for extra safety
- 8 buttons handset with single fault safety and locking device
- In compliance with IEC 60601-2-52
- Protection class IPX4
- Max. Patient weight: 170 KG
- Safety working load: 205 KG
- Lifter space: 14 cm

As an option

- Bed extension +20 cm
- Lifting pole with triangle hand grip
- Aluminium side rails with safety locking
- Side rails bumper
- Reading lamp
- Underbedlight with motion sensor

