

COMMODUS

Das intelligente Schrankprogramm, mit auf einer Gleitschiene verschiebbaren Modulen, ist komfortabel, platzsparend und reinigungsfreundlich.

Es ist individuell kombinier- und beliebig erweiterbar. Optisch besticht es durch ein zeitloses hochwertiges Design und ist zu einem attraktiven Preis-Leistungs-Verhältnis erhältlich.

Die Hängebauweise ist besonders geeignet für die Anforderungen an Flexibilität, Funktionalität und Hygiene im Objekt- und Pflegebereich.



03.09.2014






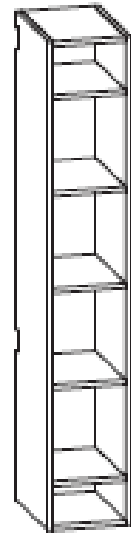
03.09.2014

Irrtümer und technische Änderungen ohne Vorankündigung vorbehalten.
Error and technical modification without prior notice reserved.

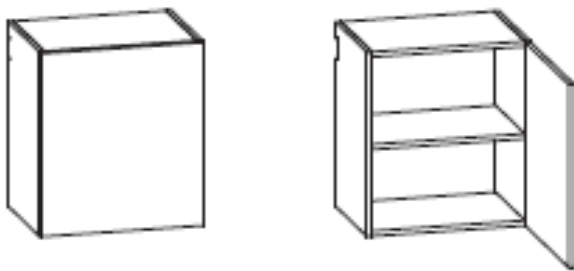




Element_1 (60x45x180)



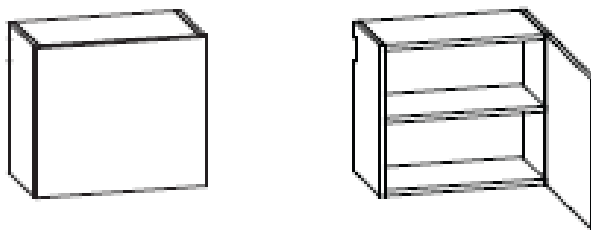
Element_2 (30x45x180)



Element_3 (60x45x70)



Deckplatte (60x45x19)



Element_4 (60x35x55)



Deckplatte (30x45x19)

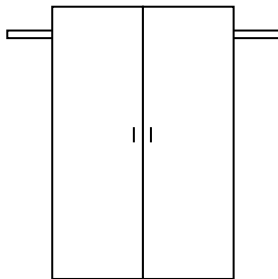
Spezifikationen:

- Melamin beschichtete Spanplatte 19 mm,
Rückwand wie oben beschrieben jedoch 8 mm
- Einfarbig und/oder Holzdekor, Korpus- und Türenfarben sind frei kombinierbar, verschiedene Töne und Sonderdekor möglich, auf Anfrage
- Alle Module sind frei kombinierbar und können nach Bedarf einzeln ausgetauscht werden.
- Dimensionen und Modelle: siehe Zeichnung
- Aluschienenset 1 für einfache Aufhängung:
Bestehend aus einer Schiene (180 cm lang + Befestigungsmaterial)
- Aluschienenset 2 für verschiebbare Aufhängung:
Bestehend aus zwei Schienen (180 cm lang + Befestigungsmaterial)
- Aluminiumschiene eloxiert oder farblich beschichtet nach Wahl

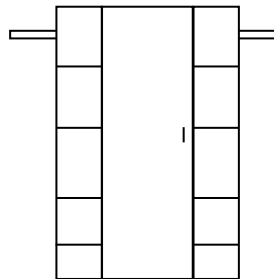
Optionen

- Zusätzliche Einlegeböden
- Verschiedene Holzdekore

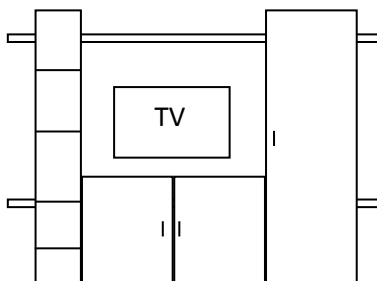
Kombinationsbeispiele:



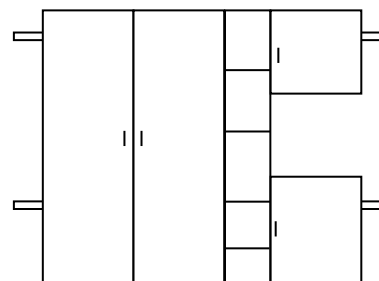
2x Modul1 auf Schienenset 1



2x Modul2 + 1x Modul1 auf Schienenset 1



1x Modul2 + 2x Modul3 + 1x Modul1 auf
Schienenset 2



2x Modul1 + 1x Modul2 + 1x Modul3 +
1x Modul4 auf Schienenset 2